

VoxPopuli

Estrategia & Comunicación

La Cuestión Malvinas en la opinión pública argentina

A 41 años de la Guerra

ARGENTINA - Marzo 2023

La investigación

El próximo 2 de abril se cumplen 41 años del desembarco de tropas argentinas en las Islas Malvinas, dispuesto por la dictadura militar que gobernaba el país por aquellos años. En este contexto, nuestra consultora decidió investigar cuál es la opinión de los argentinos y argentinas sobre este tema, tanto de aquellos aspectos vinculados a la decisión de entonces, como así también de aquellos que hacen a las medidas a tomar y las expectativas respecto al futuro de las Islas.

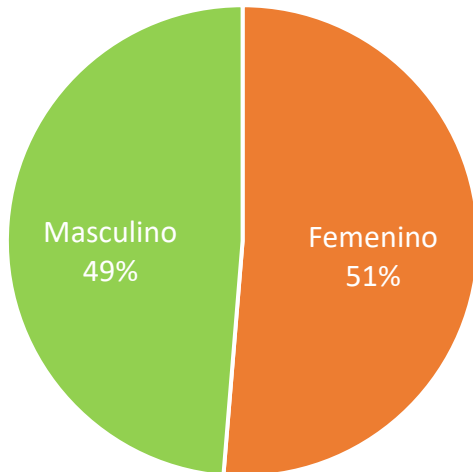
Lo hicimos a través de una encuesta cuantitativa realizada en todo el país entre el 20 y el 23 de marzo pasado, cuyos datos técnicos se especifican al final del presente Informe.

Los resultados generales de las 6 preguntas realizadas se muestran en forma de Gráficos, y a continuación de cada uno de ellos, se detallan en Tablas los cruces por Sexo, Grupo Etario, Nivel Socio Económico (NSE), y Región de los encuestados.

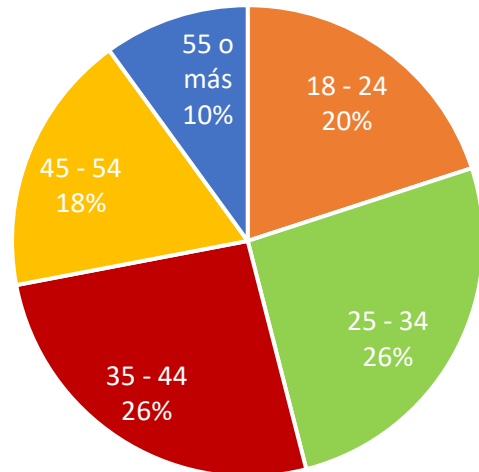
Agregamos también un cruce adicional por rango etario, dado por el límite de los 41 años, para poder ver la opinión de los grupos nacidos pre y pos guerra, que arroja datos decisivos también a la hora del análisis.

La muestra

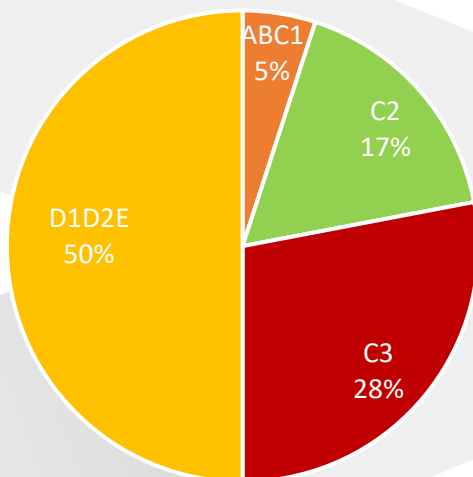
Sexo



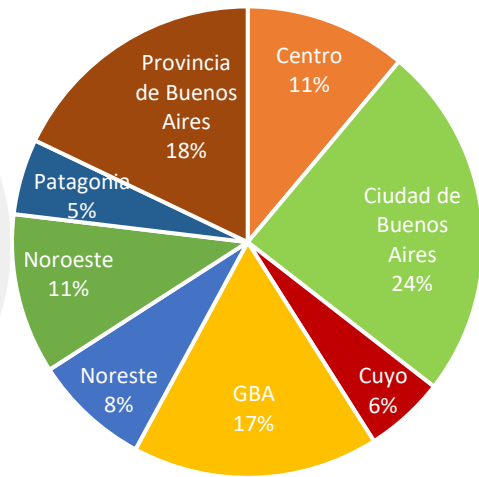
Grupo etario



NSE



Región

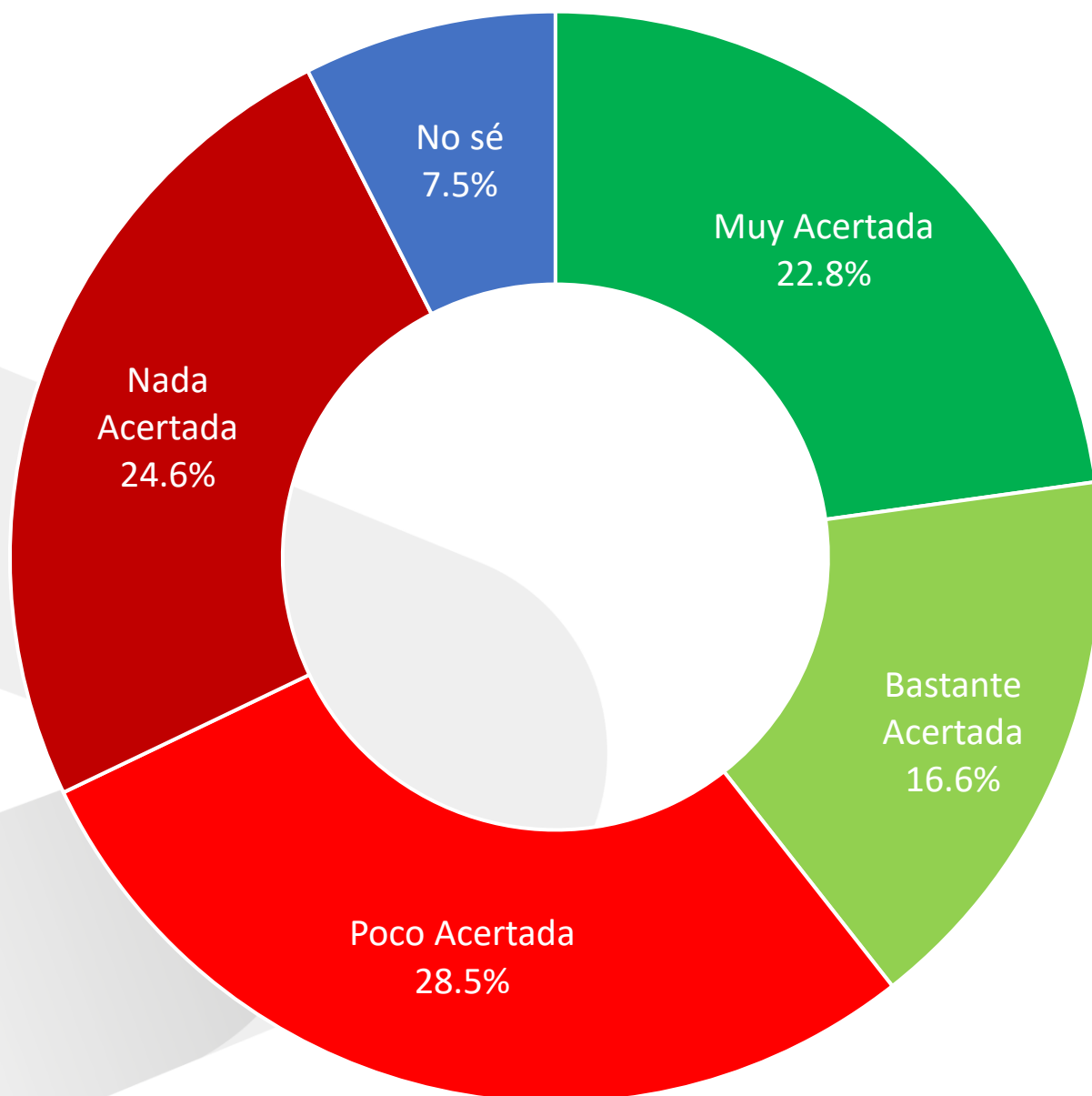


LOS RESULTADOS

A más de 40 años de la guerra de Malvinas, ¿cuán acertada fue para usted la decisión de recuperar militarmente las Islas en 1982?

Gráfico N° 1

Porcentajes



A más de 40 años de la guerra de Malvinas, ¿cuán acertada fue para usted la decisión de recuperar militarmente las Islas en 1982?

Tabla N° 1 – Cortes por Sexo, Edad, NSE, y Región

Porcentajes

		Sexo		Rango de edad					NSE			
		Hombre	Mujer	18 - 24	25 - 34	35 - 44	45 - 54	55 o más	ABC1	C2	C3	D1D2E
A más de 40 años de la guerra de Malvinas, ¿cuán acertada fue para usted la decisión de recuperar militarmente las Islas en 1982?	Muy Acertada	22.4%	23.2%	26.5%	28.8%	20.4%	20.0%	11.0%	16.0%	18.8%	19.6%	26.6%
	Bastante Acertada	15.8%	17.3%	21.0%	19.2%	15.8%	13.3%	9.0%	10.0%	16.5%	13.6%	19.0%
	Poco Acertada	29.4%	27.7%	27.5%	25.4%	30.8%	27.8%	34.0%	22.0%	28.2%	34.3%	26.0%
	Nada Acertada	25.9%	23.4%	14.0%	16.9%	25.0%	36.7%	43.0%	50.0%	33.5%	27.1%	17.6%
	No sé	6.6%	8.4%	11.0%	9.6%	8.1%	2.2%	3.0%	2.0%	2.9%	5.4%	10.8%
	Total		100.0%	100.0%	100.0%	100.0%	100.0%	100.0%	100.0%	100.0%	100.0%	100.0%

		¿A que Region Pertenece?							Provincia de Buenos Aires
		Centro	Ciudad de Buenos Aires	Cuyo	GBA	Noreste	Noroeste	Patagonia	
A más de 40 años de la guerra de Malvinas, ¿cuán acertada fue para usted la decisión de recuperar militarmente las Islas en 1982?	Muy Acertada	21.6%	26.6%	27.3%	13.0%	21.3%	30.0%	28.8%	20.7%
	Bastante Acertada	20.7%	18.4%	7.3%	8.3%	22.5%	18.2%	21.2%	17.3%
	Poco Acertada	25.2%	24.6%	45.5%	37.9%	25.0%	29.1%	26.9%	23.5%
	Nada Acertada	26.1%	23.8%	12.7%	36.7%	18.8%	14.5%	19.2%	27.4%
	No sé	6.3%	6.6%	7.3%	4.1%	12.5%	8.2%	3.8%	11.2%
	Total		100.0%	100.0%	100.0%	100.0%	100.0%	100.0%	100.0%

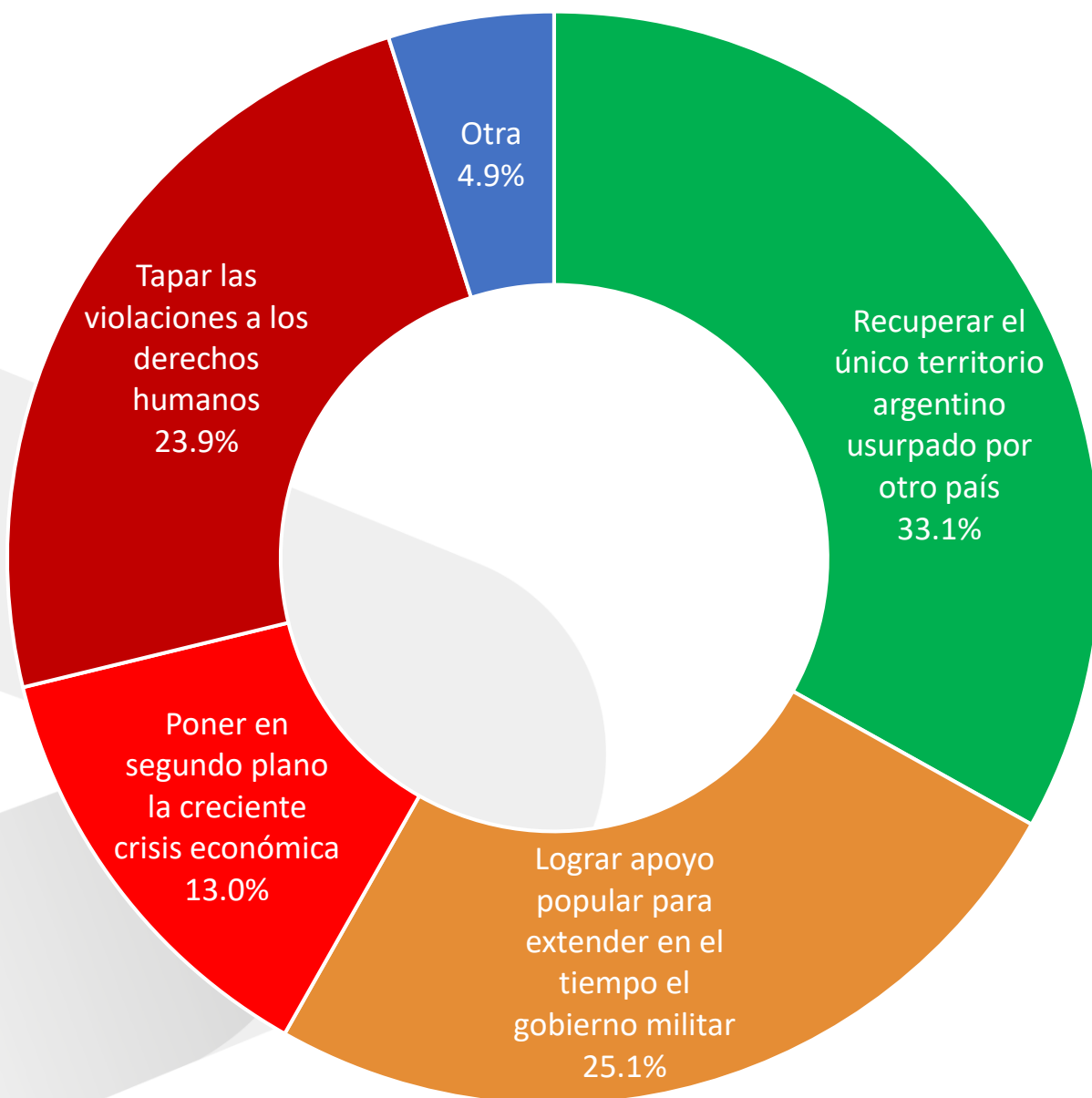
Tabla N° 2 – Corte etario +/- 41

		Menores de 42 años	42 ó más años	Total
		A más de 40 años de la guerra de Malvinas, ¿cuán acertada fue para usted la decisión de recuperar militarmente las Islas en 1982?	Muy Acertada	25.0%
	Bastante Acertada	19.7%	10.9%	16.6%
	Poco Acertada	27.8%	29.8%	28.5%
	Nada Acertada	17.5%	37.8%	24.6%
	No sé	10.0%	2.9%	7.5%
Total		100.0%	100.0%	100.0%

¿Cuál cree usted que fue la verdadera motivación de la dictadura para reconquistar militarmente las Malvinas en 1982?

Gráfico N° 2

Porcentajes



¿Cuál cree usted que fue la verdadera motivación de la dictadura para reconquistar militarmente las Malvinas en 1982?

Tabla N° 3 – Cortes por Sexo, Edad, NSE, y Región

Porcentajes

		Sexo		Rango de edad					NSE			
		Hombre	Mujer	18 - 24	25 - 34	35 - 44	45 - 54	55 o más	ABC1	C2	C3	D1D2E
¿Cuál cree usted que fue la verdadera motivación de la dictadura para reconquistar militarmente las Malvinas en 1982?	Recuperar el único territorio argentino usurpado por otro país	30.0%	36.1%	43.0%	37.7%	28.1%	28.3%	23.0%	20.0%	24.7%	28.9%	39.6%
	Lograr apoyo popular para extender en el tiempo el gobierno militar	32.9%	17.7%	13.5%	21.2%	26.5%	32.2%	42.0%	38.0%	39.4%	29.3%	16.6%
	Poner en segundo plano la creciente crisis económica	11.3%	14.6%	14.0%	14.2%	13.5%	12.2%	8.0%	14.0%	14.7%	9.6%	14.2%
	Tapar las violaciones a los derechos humanos	20.5%	27.1%	24.0%	19.6%	27.7%	23.9%	25.0%	28.0%	19.4%	28.2%	22.6%
	Otra	5.3%	4.5%	5.5%	7.3%	4.2%	3.3%	2.0%	0.0%	1.8%	3.9%	7.0%
	Total	100.0%	100.0%	100.0%	100.0%	100.0%	100.0%	100.0%	100.0%	100.0%	100.0%	100.0%

		¿A que Region Perteneces?							Provincia de Buenos Aires
		Centro	Ciudad de Buenos Aires	Cuyo	GBA	Noreste	Noroeste	Patagonia	
¿Cuál cree usted que fue la verdadera motivación de la dictadura para reconquistar militarmente las Malvinas en 1982?	Recuperar el único territorio argentino usurpado por otro país	38.7%	33.6%	32.7%	13.0%	51.2%	40.9%	42.3%	32.4%
	Lograr apoyo popular para extender en el tiempo el gobierno militar	18.9%	27.9%	27.3%	37.3%	15.0%	14.5%	13.5%	27.4%
	Poner en segundo plano la creciente crisis económica	13.5%	13.1%	18.2%	13.6%	5.0%	20.9%	15.4%	8.4%
	Tapar las violaciones a los derechos humanos	21.6%	21.3%	18.2%	30.8%	23.8%	21.8%	26.9%	24.6%
	Otra	7.2%	4.1%	3.6%	5.3%	5.0%	1.8%	1.9%	7.3%
	Total	100.0%	100.0%	100.0%	100.0%	100.0%	100.0%	100.0%	100.0%

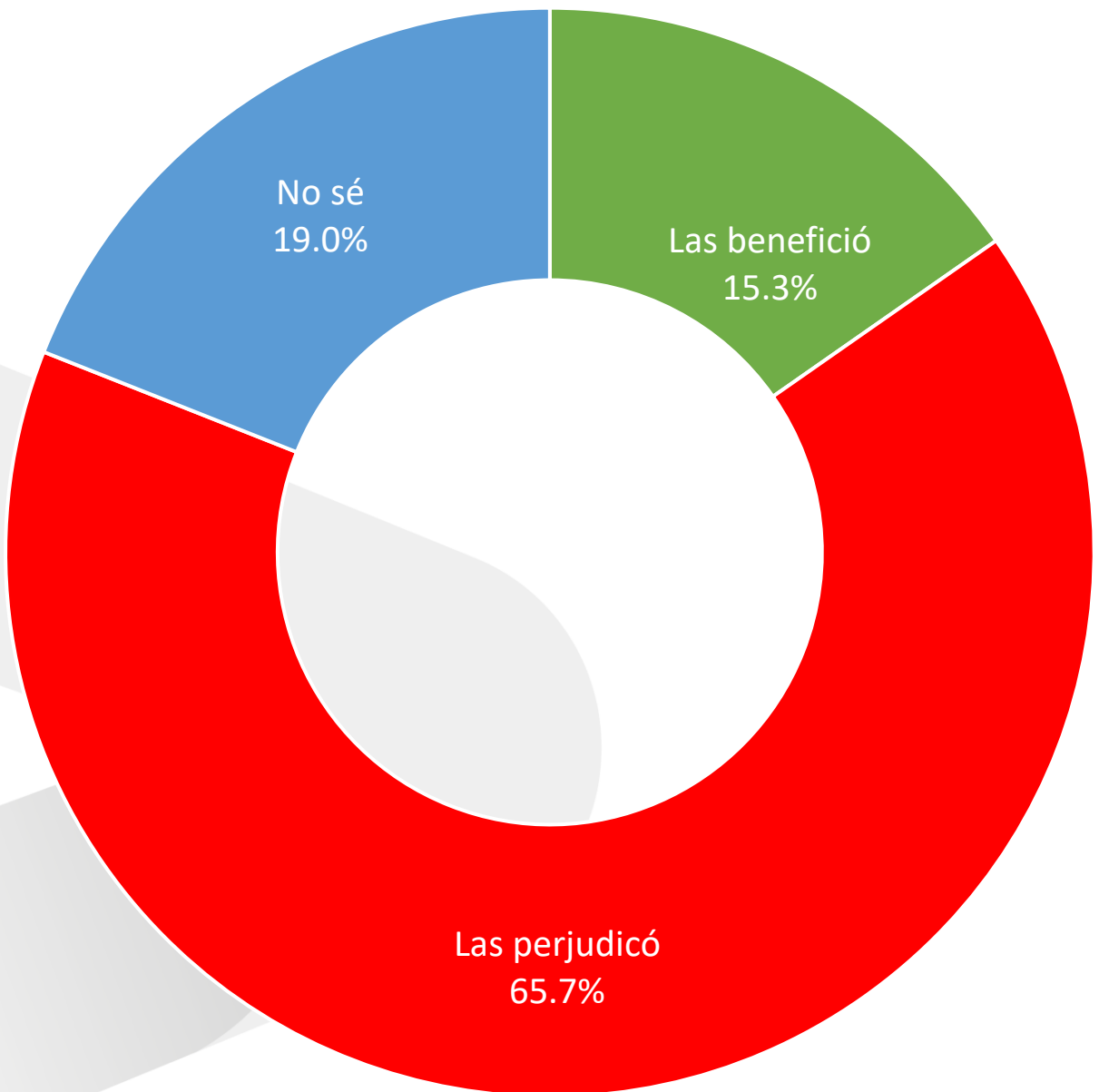
Tabla N° 4 – Corte etario +/- 41

		Menores de 42 años	42 ó más años	Total
		¿Cuál cree usted que fue la verdadera motivación de la dictadura para reconquistar militarmente las Malvinas en 1982?	Recuperar el único territorio argentino usurpado por otro país	35.9%
	Lograr apoyo popular para extender en el tiempo el gobierno militar	20.1%	34.4%	25.1%
	Poner en segundo plano la creciente crisis económica	14.4%	10.3%	13.0%
	Tapar las violaciones a los derechos humanos	23.7%	24.4%	23.9%
	Otra	5.8%	3.2%	4.9%
	Total	100.0%	100.0%	100.0%

UD cree que la decisión de recuperar las Malvinas por la fuerza en 1982 ¿benefició o perjudicó las posibilidades de Argentina de obtener la soberanía sobre las islas?

Gráfico N° 3

Porcentajes



UD cree que la decisión de recuperar las Malvinas por la fuerza en 1982 ¿benefició o perjudicó las posibilidades de Argentina de obtener la soberanía sobre las islas?

Tabla N° 5 – Cortes por Sexo, Edad, NSE, y Región

Porcentajes

		Sexo		Rango de edad					NSE			
		Hombre	Mujer	18 - 24	25 - 34	35 - 44	45 - 54	55 o más	ABC1	C2	C3	D1D2E
¿ UD cree que la decisión de recuperar las Malvinas por la fuerza en 1982 ¿benefició o perjudicó las posibilidades de Argentina de obtener la soberanía sobre las islas?	Las benefició	17.2%	13.5%	25.5%	16.5%	14.2%	7.2%	9.0%	14.0%	9.4%	15.0%	17.6%
	Las perjudicó	65.9%	65.5%	54.0%	61.9%	68.1%	73.9%	78.0%	80.0%	72.9%	68.2%	60.4%
	No sé	16.8%	21.1%	20.5%	21.5%	17.7%	18.9%	13.0%	6.0%	17.6%	16.8%	22.0%
	Total	100.0%	100.0%	100.0%	100.0%	100.0%	100.0%	100.0%	100.0%	100.0%	100.0%	100.0%

		¿A que Region Perteneces?							
		Centro	Ciudad de Buenos Aires	Cuyo	GBA	Noreste	Noroeste	Patagonia	Provincia de Buenos Aires
¿ UD cree que la decisión de recuperar las Malvinas por la fuerza en 1982 ¿benefició o perjudicó las posibilidades de Argentina de obtener la soberanía sobre las islas?	Las benefició	17.1%	19.3%	10.9%	5.9%	13.8%	20.9%	25.0%	13.4%
	Las perjudicó	60.4%	64.3%	69.1%	78.1%	60.0%	65.5%	59.6%	62.6%
	No sé	22.5%	16.4%	20.0%	16.0%	26.3%	13.6%	15.4%	24.0%
	Total	100.0%	100.0%	100.0%	100.0%	100.0%	100.0%	100.0%	100.0%

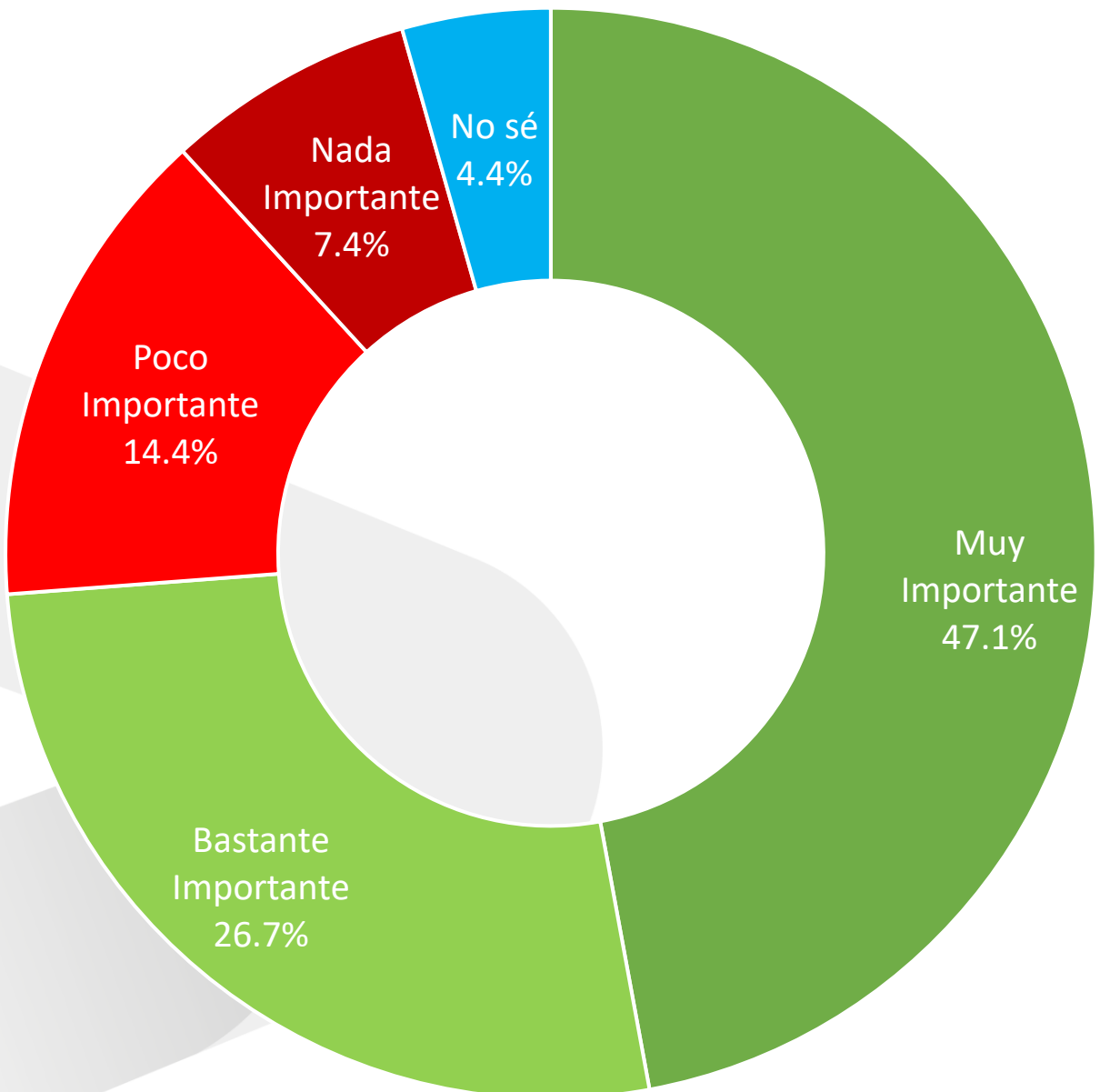
Tabla N° 6 – Corte etario +/- 41

		Menores de 42 años	42 ó más años	Total
		¿ UD cree que la decisión de recuperar las Malvinas por la fuerza en 1982 ¿benefició o perjudicó las posibilidades de Argentina de obtener la soberanía sobre las islas?	Las benefició	18.7%
	Las perjudicó	60.2%	75.9%	65.7%
	No sé	21.0%	15.2%	19.0%
	Total	100.0%	100.0%	100.0%

Desde su punto de vista, ¿cuán importante considera hoy la recuperación de las islas para la Argentina?

Gráfico N° 4

Porcentajes



Desde su punto de vista, ¿cuán importante considera hoy la recuperación de las islas para la Argentina?

Tabla N° 7 – Cortes por Sexo, Edad, NSE, y Región

Porcentajes

		Sexo		Rango de edad					NSE			
		Hombre	Mujer	18 - 24	25 - 34	35 - 44	45 - 54	55 o más	ABC1	C2	C3	D1D2E
¿Desde su punto de vista, ¿cuán importante considera hoy la recuperación de las islas para la Argentina?	Muy Importante	48.3%	46.0%	47.5%	53.5%	46.2%	43.9%	38.0%	32.0%	41.8%	44.3%	52.0%
	Bastante Importante	24.8%	28.5%	28.0%	24.6%	27.3%	26.1%	29.0%	38.0%	28.2%	26.1%	25.4%
	Poco Importante	14.0%	14.8%	16.0%	11.5%	12.7%	17.8%	17.0%	20.0%	17.1%	16.8%	11.6%
	Nada Importante	8.6%	6.2%	5.0%	5.8%	6.9%	8.3%	16.0%	6.0%	11.2%	7.9%	6.0%
	No sé	4.3%	4.5%	3.5%	4.6%	6.9%	3.9%	0.0%	4.0%	1.8%	5.0%	5.0%
	Total		100.0%	100.0%	100.0%	100.0%	100.0%	100.0%	100.0%	100.0%	100.0%	100.0%

		¿A que Region Perteneces?							Provincia de Buenos Aires
		Centro	Ciudad de Buenos Aires	Cuyo	GBA	Noreste	Noroeste	Patagonia	
¿Desde su punto de vista, ¿cuán importante considera hoy la recuperación de las islas para la Argentina?	Muy Importante	54.1%	45.5%	49.1%	37.9%	43.8%	53.6%	50.0%	49.7%
	Bastante Importante	25.2%	27.9%	21.8%	28.4%	27.5%	26.4%	17.3%	28.5%
	Poco Importante	14.4%	12.7%	14.5%	16.0%	20.0%	13.6%	15.4%	12.8%
	Nada Importante	3.6%	9.4%	7.3%	11.8%	3.8%	4.5%	11.5%	5.0%
	No sé	2.7%	4.5%	7.3%	5.9%	5.0%	1.8%	5.8%	3.9%
	Total		100.0%	100.0%	100.0%	100.0%	100.0%	100.0%	100.0%

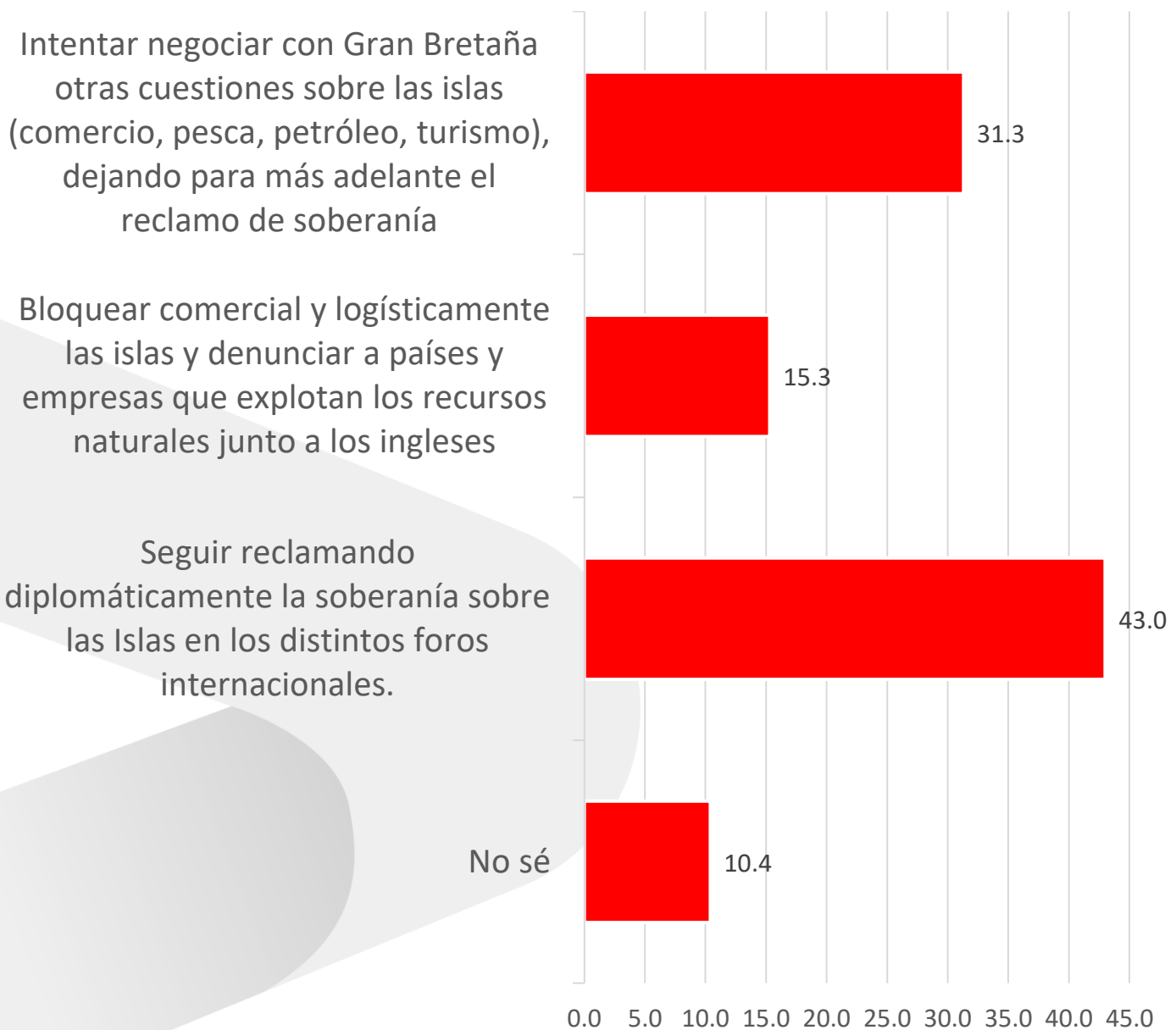
Tabla N° 8 – Corte etario +/- 41

		Menores de 42 años	42 ó más años	Total
		¿Desde su punto de vista, ¿cuán importante considera hoy la recuperación de las islas para la Argentina?	Muy Importante	49.5%
	Bastante Importante	27.0%	26.1%	26.7%
	Poco Importante	12.7%	17.5%	14.4%
	Nada Importante	5.7%	10.6%	7.4%
	No sé	5.1%	3.2%	4.4%
Total		100.0%	100.0%	100.0%

Hasta ahora, y en particular luego de la guerra, Gran Bretaña no acepta negociar con Argentina la cuestión de la soberanía de las islas. En ese contexto, UD cree que nuestro país debería...

Gráfico N° 5

Porcentajes



Hasta ahora, y en particular luego de la guerra, Gran Bretaña no acepta negociar con Argentina la cuestión de la soberanía de las islas. En ese contexto, UD cree que nuestro país debería...

Tabla N° 9 – Cortes por Sexo, Edad, NSE, y Región

Porcentajes

		Sexo		Rango de edad					NSE			
		Hombre	Mujer	18 - 24	25 - 34	35 - 44	45 - 54	55 o más	ABC1	C2	C3	D1D2E
Hasta ahora, y en particular luego de la guerra, Gran Bretaña no acepta negociar con Argentina la cuestión de la soberanía de las islas. En ese contexto, UD cree que nuestro país debería...	Seguir reclamando diplomáticamente la soberanía sobre las Islas en los distintos foros internacionales.	44.4%	41.7%	40.0%	40.0%	42.3%	50.0%	46.0%	40.0%	32.4%	48.2%	44.0%
	Bloquear comercial y logísticamente las islas y denunciar a países y empresas que explotan los recursos naturales junt	16.6%	14.0%	10.5%	18.5%	15.0%	17.2%	14.0%	4.0%	27.6%	12.5%	13.8%
	Intentar negociar con Gran Bretaña otras cuestiones sobre las islas (comercio, pesca, petróleo, turismo), dejando para	29.4%	33.1%	31.0%	30.0%	32.7%	30.0%	34.0%	56.0%	34.7%	31.1%	27.8%
	No sé	9.7%	11.1%	18.5%	11.5%	10.0%	2.8%	6.0%	0.0%	5.3%	8.2%	14.4%
	Total	100.0%	100.0%	100.0%	100.0%	100.0%	100.0%	100.0%	100.0%	100.0%	100.0%	100.0%

		¿A que Region Pertenece?							Provincia de Buenos Aires
		Centro	Ciudad de Buenos Aires	Cuyo	GBA	Noreste	Noroeste	Patagonia	
Hasta ahora, y en particular luego de la guerra, Gran Bretaña no acepta negociar con Argentina la cuestión de la soberanía de las islas. En ese contexto, UD cree que nuestro país debería...	Seguir reclamando diplomáticamente la soberanía sobre las Islas en los distintos foros internacionales.	37.8%	38.9%	34.5%	43.8%	41.3%	50.0%	40.4%	50.8%
	Bloquear comercial y logísticamente las islas y denunciar a países y empresas que explotan los recursos naturales junt	16.2%	18.4%	23.6%	15.4%	8.8%	13.6%	11.5%	12.8%
	Intentar negociar con Gran Bretaña otras cuestiones sobre las islas (comercio, pesca, petróleo, turismo), dejando para	35.1%	33.6%	32.7%	32.5%	28.7%	28.2%	40.4%	24.6%
	No sé	10.8%	9.0%	9.1%	8.3%	21.3%	8.2%	7.7%	11.7%
	Total	100.0%	100.0%	100.0%	100.0%	100.0%	100.0%	100.0%	100.0%

Hasta ahora, y en particular luego de la guerra, Gran Bretaña no acepta negociar con Argentina la cuestión de la soberanía de las islas. En ese contexto, UD cree que nuestro país debería...

Tabla N° 10 - Corte etario +/- 41

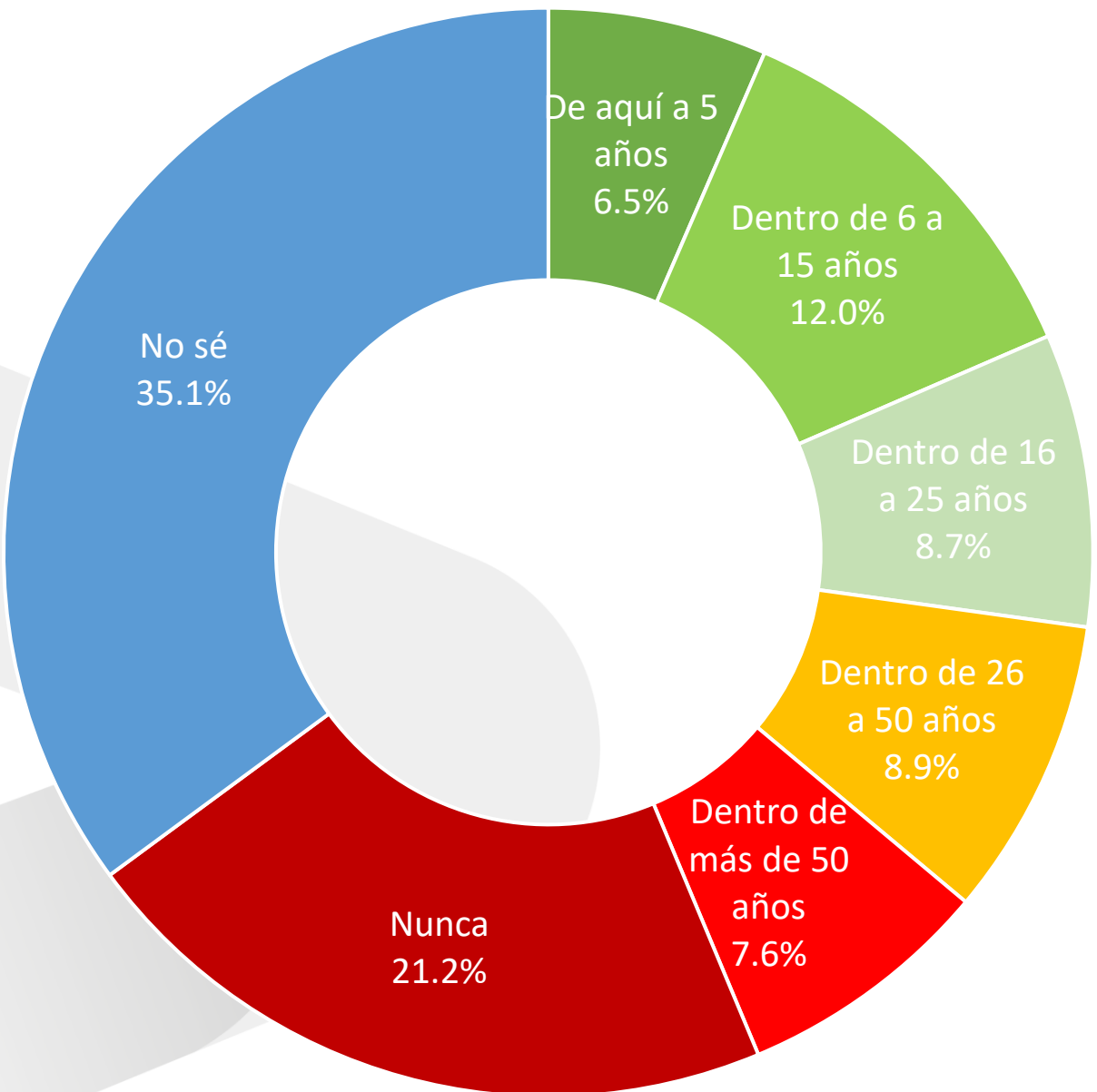
Porcentajes

		Menores de 42 años	42 ó más años	Total
Hasta ahora, y en particular luego de la guerra, Gran Bretaña no acepta negociar con Argentina la cuestión de la soberanía de las islas. En ese contexto, UD cree que nuestro país debería...	Seguir reclamando diplomáticamente la soberanía sobre las Islas en los distintos foros internacionales.	40.7%	47.3%	43.0%
	Bloquear comercial y logísticamente las islas y denunciar a países y empresas que explotan los recursos naturales junt	14.7%	16.3%	15.3%
	Intentar negociar con Gran Bretaña otras cuestiones sobre las islas (comercio, pesca, petróleo, turismo), dejando para	30.7%	32.4%	31.3%
	No sé	13.8%	4.0%	10.4%
Total		100.0%	100.0%	100.0%

Finalmente, ¿Cuándo cree usted que la Argentina va a recuperar la soberanía sobre las Islas Malvinas?

Gráfico N° 6

Porcentajes



Finalmente, ¿Cuándo cree usted que la Argentina va a recuperar la soberanía sobre las Islas Malvinas?

Tabla N° 11 – Cortes por Sexo, Edad, NSE, y Región

Porcentajes

		Sexo		Rango de edad					NSE			
		Hombre	Mujer	18 - 24	25 - 34	35 - 44	45 - 54	55 o más	ABC1	C2	C3	D1D2E
Finalmente, ¿Cuándo cree usted que la Argentina va a recuperar la soberanía sobre las Islas Malvinas?	De aquí a 5 años	7.8%	5.3%	8.0%	9.2%	4.6%	5.6%	3.0%	10.0%	3.5%	5.7%	7.6%
	Dentro de 6 a 15 años	16.0%	8.2%	15.5%	12.3%	14.2%	7.8%	6.0%	8.0%	9.4%	13.2%	12.6%
	Dentro de 16 a 25 años	9.2%	8.2%	14.5%	7.3%	5.0%	10.0%	8.0%	8.0%	7.1%	9.6%	8.8%
	Dentro de 26 a 50 años	8.6%	9.2%	18.5%	7.7%	4.6%	8.3%	5.0%	10.0%	6.5%	8.9%	9.6%
	Dentro de más de 50 años	8.8%	6.4%	5.0%	8.5%	8.1%	5.0%	14.0%	12.0%	8.2%	6.4%	7.6%
	Nunca	18.3%	24.0%	14.5%	19.2%	22.3%	26.1%	28.0%	34.0%	25.9%	21.1%	18.4%
	No sé	31.2%	38.8%	24.0%	35.8%	41.2%	37.2%	36.0%	18.0%	39.4%	35.0%	35.4%
	Total	100.0%	100.0%	100.0%	100.0%	100.0%	100.0%	100.0%	100.0%	100.0%	100.0%	100.0%

		¿A que Region Pertenece?							Provincia de Buenos Aires
		Centro	Ciudad de Buenos Aires	Cuyo	GBA	Noreste	Noroeste	Patagonia	
Finalmente, ¿Cuándo cree usted que la Argentina va a recuperar la soberanía sobre las Islas Malvinas?	De aquí a 5 años	7.2%	7.4%	5.5%	4.7%	7.5%	9.1%	1.9%	6.1%
	Dentro de 6 a 15 años	13.5%	12.3%	7.3%	10.1%	7.5%	17.3%	19.2%	10.6%
	Dentro de 16 a 25 años	14.4%	9.4%	7.3%	8.3%	2.5%	10.9%	5.8%	7.3%
	Dentro de 26 a 50 años	4.5%	11.5%	5.5%	9.5%	6.3%	6.4%	15.4%	9.5%
	Dentro de más de 50 años	6.3%	7.0%	14.5%	8.3%	7.5%	5.5%	7.7%	7.8%
	Nunca	23.4%	20.5%	21.8%	23.7%	18.8%	17.3%	19.2%	22.3%
	No sé	30.6%	32.0%	38.2%	35.5%	50.0%	33.6%	30.8%	36.3%
	Total	100.0%	100.0%	100.0%	100.0%	100.0%	100.0%	100.0%	100.0%

Tabla N° 12 – Corte etario +/- 41

		Menores de 42 años	42 ó más años	Total
		Finalmente, ¿Cuándo cree usted que la Argentina va a recuperar la soberanía sobre las Islas Malvinas?	De aquí a 5 años	7.4%
	Dentro de 6 a 15 años	14.6%	7.2%	12.0%
	Dentro de 16 a 25 años	8.6%	8.9%	8.7%
	Dentro de 26 a 50 años	10.0%	6.9%	8.9%
	Dentro de más de 50 años	7.5%	7.7%	7.6%
	Nunca	18.1%	26.9%	21.2%
	No sé	33.8%	37.5%	35.1%
Total		100.0%	100.0%	100.0%

Ficha Técnica

Cobertura geográfica:

Argentina

Población objetivo:

Personas de 18 años o más en condiciones de votar

Tipo de muestreo:

Panel

Tamaño de la muestra:

1000 personas

Cuotas:

Sexo, edad, NSE y Región

Instrumento de recolección de datos:

Cuestionario estructurado

Método de recolección de datos:

Online

Margen de error:

+/-3,1%

Nivel de confianza:

95%

Fecha de recolección de datos:

20 al 23 de marzo de 2023

Director de la Investigación:

Lic. Luis Castelli



luiscastelli@gmail.com



@luiscastelli

VoxPopuli

Estrategia & Comunicación

MUCHAS GRACIAS